




























上信線 混雑状況

- ・朝の通勤通学時間帯の列車の混雑状況を、平日の実績をもとに列車ごとにお知らせします。
- ・表示内容は随時更新する予定です。
- ・区間の中でも最も混んでいる状況を4段階でお示します。
- ・乗車日や列車によって変動が生じますので、おおよその目安としてご利用ください。

(凡例)

-  座席にゆったり座れます
-  ゆったり立てます
-  肩が触れ合う程度です
-  混み合っています

上り列車	列車番号	発車時刻	着時刻	下仁田 → 上州七日市	上州七日市 → 馬庭	馬庭 → 高崎
	102	上州富岡 5:27	高崎 6:04	—		
	4	下仁田 5:39	高崎 6:40			
	6	下仁田 5:53	高崎 6:57			
	8	下仁田 6:18	高崎 7:20			
	10	下仁田 6:47	高崎 7:49			
	112	上州富岡 7:29	高崎 8:07	—		
	14	下仁田 7:14	高崎 8:17			
	16	下仁田 7:25	高崎 8:30			
	18	下仁田 8:05	高崎 9:09			
20	下仁田 9:04	高崎 10:04				

下り列車	列車番号	発車時刻	着時刻	高崎 → 馬庭	馬庭 → 上州七日市	上州七日市 → 下仁田
	1	高崎 5:26	下仁田 6:27			
	103	高崎 5:55	上州富岡 6:33			—
	5	高崎 6:31	下仁田 7:35			
	7	高崎 7:10	下仁田 8:15			
	9	高崎 7:39	下仁田 8:42			
	11	高崎 8:21	下仁田 9:23			
	13	高崎 8:59	下仁田 10:02			
	15	高崎 9:25	下仁田 10:29			
	117	高崎 9:55	上州富岡 10:34			—
19	高崎 10:16	下仁田 11:19	